


Passo 1: Digite em seu navegador o endereço <http://portal.unimedasf.coop.br/unibeneficiarios> e clique na opção “Cadastre-se”

Login

Cartão

Senha

[Cadastre-se](#)  [Esqueceu a senha?](#)

Unimed Beneficiários
Versão 1.0

Passo 2: Informe seus dados, colocando nome completo, e-mail, código do cartão **sem o zero à esquerda** e sua data de nascimento.

Cadastre-se na Unimed Alto São Francisco ×

Nome:	Cartão:
<input type="text" value="João da Silva"/>	<input type="text" value="237.9999.999999.99-9"/>
Email:	Data de nascimento:
<input type="text" value="joaodasilva@provedor.com.br"/>	<input type="text" value="01/01/1990"/>

* Ao se cadastrar, dentro de alguns instantes você receberá um email de confirmação que deverá ser validado para que seu acesso seja liberado.

Passo 3: Acesse o e-mail informado no passo 2 e faça a validação do seu cadastro. Você receberá no e-mail os dados de cartão e senha para acessar o sistema.

Cadastro efetuado com sucesso!

Clique no botão abaixo para validar seu cadastro. Se você não efetuou o cadastro no sistema, pode simplesmente ignorar este e-mail.

Validar Cadastro

Dados para acessar o sistema:

Cartão: 237.9999.999999.99-9

Senha: uqgPN1Yr

Caso não funcione, copie e cole o seguinte endereço no seu navegador:

<http://186.248.82.251:90/unibeneficiarios/login/activateRegistration/237.9999.999999.99-9/uqgPN1Yr>

Passo 4: Retorne ao navegador no endereço <http://portal.unimedasf.coop.br/unibeneficiarios> informe seu cartão e senha nos campos destacados em amarelo para acessar o portal.

Login

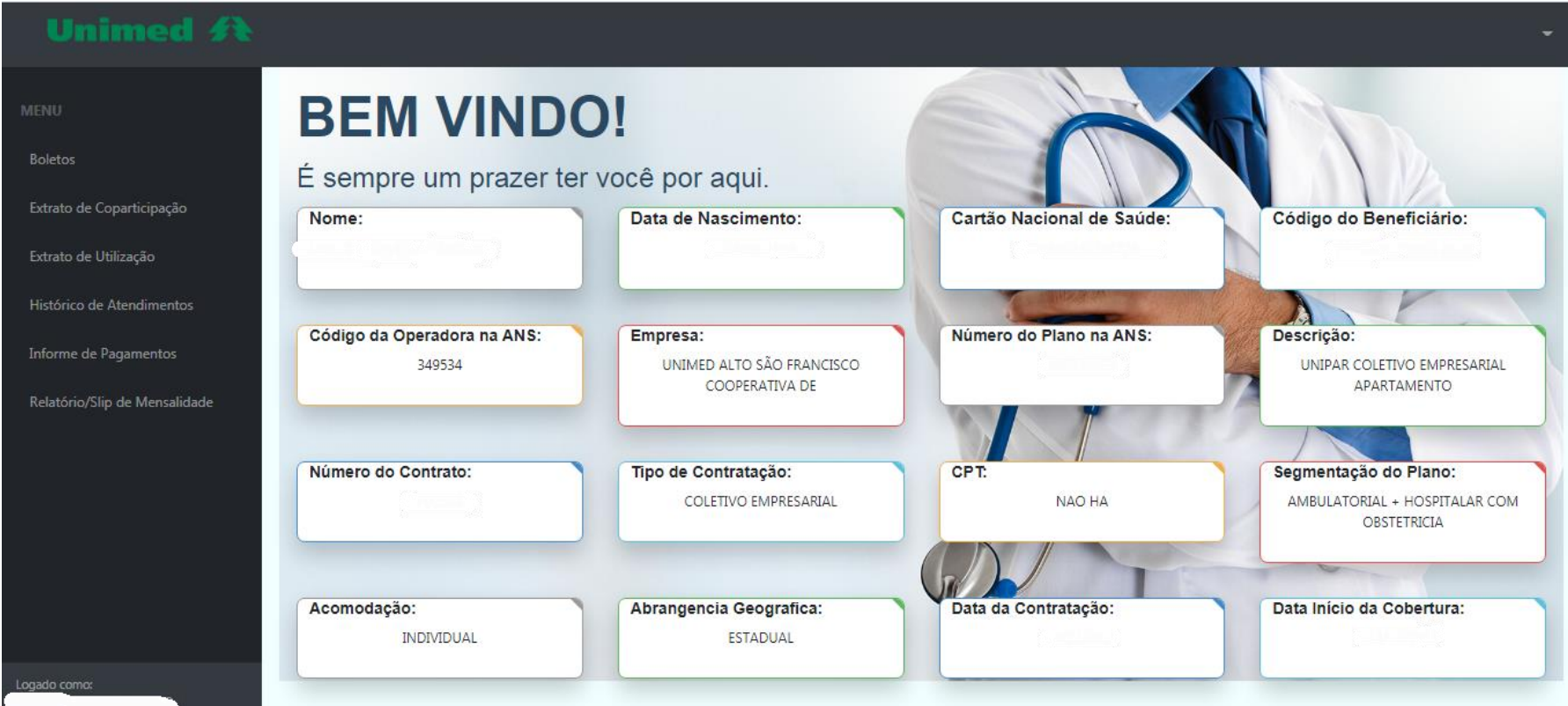
Cartão


Senha

[Cadastre-se](#)
[Esqueceu a senha?](#)

Unimed Beneficiários
Versão 1.0

Passo 5: Navegando pelo portal, na página inicial você terá todas as informações referentes ao seu plano de saúde. Nos menus do lado esquerdo, há as opções para emitir segunda via de boletos, consultas de extrato de coparticipação, mensalidade, utilização. O informe de pagamentos será disponibilizado apenas para beneficiários de plano individual e coletivo por adesão.



Unimed 

MENU

- Boletos
- Extrato de Coparticipação
- Extrato de Utilização
- Histórico de Atendimentos
- Informe de Pagamentos
- Relatório/Slip de Mensalidade

BEM VINDO!

É sempre um prazer ter você por aqui.

Nome: [REDACTED]	Data de Nascimento: [REDACTED]	Cartão Nacional de Saúde: [REDACTED]	Código do Beneficiário: [REDACTED]
Código da Operadora na ANS: 349534	Empresa: UNIMED ALTO SÃO FRANCISCO COOPERATIVA DE	Número do Plano na ANS: [REDACTED]	Descrição: UNIPAR COLETIVO EMPRESARIAL APARTAMENTO
Número do Contrato: [REDACTED]	Tipo de Contratação: COLETIVO EMPRESARIAL	CPT: NAO HA	Segmentação do Plano: AMBULATORIAL + HOSPITALAR COM OBSTETRICIA
Acomodação: INDIVIDUAL	Abrangencia Geografica: ESTADUAL	Data da Contratação: [REDACTED]	Data Início da Cobertura: [REDACTED]

Logado como: [REDACTED]

Passo 6: Acesse o ícone Extrato de Coparticipação, escolha a competência desejada e clique em processar.



Unimed 

MENU

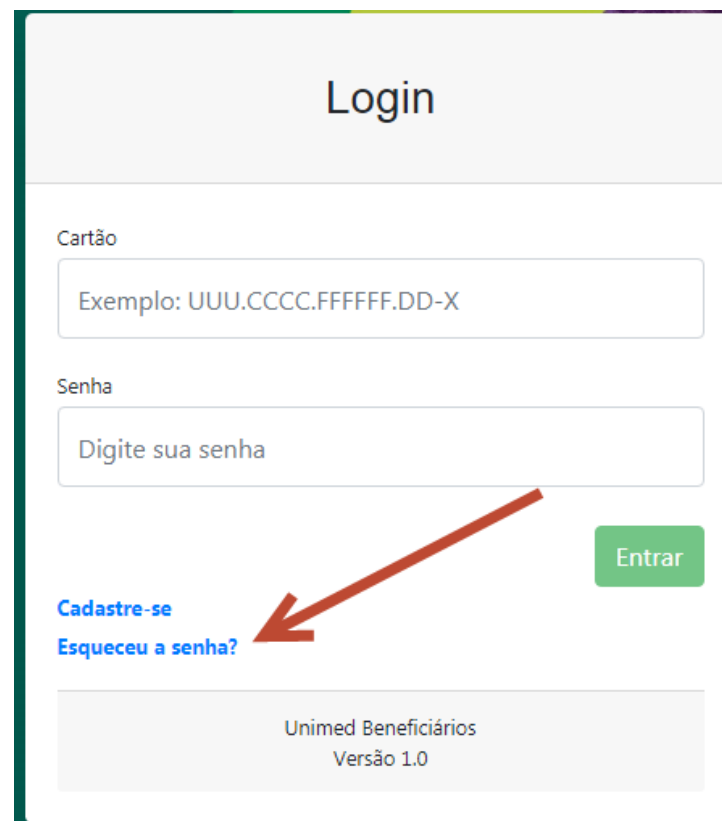
- Boletos
- Extrato de Coparticipação**
- Extrato de Utilização
- Histórico de Atendimentos
- Informe de Pagamentos
- Relatório/Slip de Mensalidade

Extrato de Coparticipação

Competência: *

Processar

Passo 7: Caso esqueça ou queira alterar sua senha, basta clicar na opção “Esqueceu a senha? ”, conforme imagem abaixo. Será aberta uma nova tela, onde você deverá informar seu código do cartão Unimed e e-mail. Após clicar em “Enviar”, você receberá um e-mail com a opção para redefinir a senha, clique nesta opção e crie sua nova senha, que deverá conter no mínimo 8 caracteres.



Login

Cartão

Exemplo: UUU.CCCC.FFFFFF.DD-X

Senha

Digite sua senha

Entrar

[Cadastre-se](#)

[Esqueceu a senha?](#)

Unimed Beneficiários
Versão 1.0